

Ich kann das Medikament beim Inhalieren weder spüren noch schmecken. Woher weiß ich dann, dass ich die volle Dosis genommen habe?

Der Inhalator setzt nur ganz geringe Mengen des Medikaments frei. Es ist also völlig normal, wenn Sie das Medikament nicht spüren oder schmecken. Beim Inhalieren gelangt das Medikament über den Atemstrom in Ihre Lunge. Nach einigen Minuten sollte Ihnen das Atmen leichter fallen.

Was muss ich beachten, wenn ich meinem neuen Inhalator zum ersten Mal verwende?

Ihr neuer Inhalator funktioniert wie der alte. Wenn Sie Ihren neuen Inhalator jedoch zum ersten Mal verwenden, müssen Sie folgenden Schritt zweimal ausführen. Drehen Sie das rote Dosierrad zuerst nach rechts, dann nach links, danach wieder nach rechts und wieder nach links. Bei allen weiteren Anwendungen müssen Sie das Dosierrad nur noch einmal nach rechts und einmal nach links drehen.

Pflege des Inhalators

Mein Inhalator riecht schlecht. Ist das normal?

Der Inhalator darf keinen Geruch ausströmen. Falls er schlecht riecht, hat sich möglicherweise Schimmel angesetzt. Verwenden Sie den Inhalator in diesem Fall nicht mehr. Bitten Sie Ihren Arzt umgehend, Ihnen einen neuen Inhalator zu verschreiben. Es ist sehr wichtig, dass Sie Ihren Inhalator gut pflegen. Setzen Sie nach jedem Gebrauch die Schutzkappe wieder auf. Wischen Sie das Äußere des Mundstücks regelmäßig mit einem trockenen Tuch ab. Atmen Sie niemals über das Mundstück aus. Das Mundstück darf niemals ohne Grund mit Wasser gereinigt, abgenommen oder gedreht werden.

Was passiert, wenn der Inhalator feucht wird/mit Wasser in Berührung kommt?

Der Inhalator enthält ein Medikament in Form eines feinen Trockenpulvers, das nicht mit Wasser in Berührung kommen darf. Deshalb müssen Sie das Mundstück Ihres Inhalators einmal wöchentlich mit einem trockenen Tuch säubern. Außerdem dürfen Sie niemals über das Mundstück des Inhalators ausatmen, denn die feuchte Luft könnte die Wirksamkeit des Medikaments verringern.

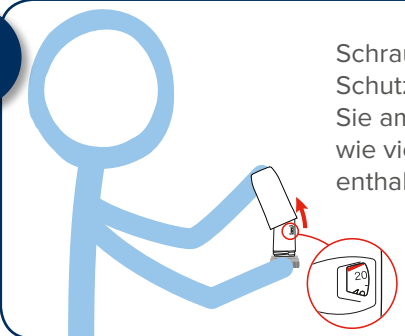
Wie bewahre ich meinen Inhalator am besten auf, und wie lange kann ich ihn verwenden?

Der Inhalator muss trocken und unter 30 °C aufbewahrt werden. Sie dürfen den Inhalator nach dem angegebenen Verfallsdatum nicht mehr verwenden. Das Verfallsdatum finden Sie auf dem Umkarton nach der Aufschrift „Zu verwenden bis“. Dort sind Monat und Jahr angegeben. Das Verfallsdatum bezeichnet den letzten Tag des angegebenen Monats.

NS-Approval ID 1000218 Revision date 08/2016


Wie wende ich meinen Inhalator richtig an?

1




Schrauben Sie die Schutzkappe ab und prüfen Sie am Dosisanzeigefenster, wie viele Dosen noch enthalten sind.

2




Halten Sie den Inhalator senkrecht. Fassen Sie den weißen Teil mit einer Hand. Drehen Sie das rote Dosierrad mit der anderen Hand zuerst nach rechts, dann nach links, **bis Sie ein Klickgeräusch hören.**

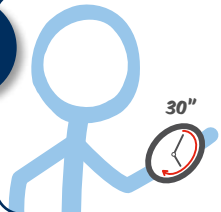
3



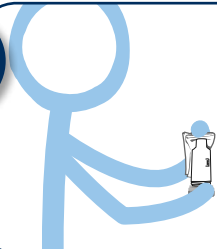
Atmen Sie zuerst aus. Nehmen Sie nun das Mundstück zwischen die Zähne. Umschließen Sie das Mundstück mit den Lippen und atmen Sie tief und kräftig ein.

4

Setzen Sie den Inhalator vom Mund ab, halten Sie 7 bis 10 Sekunden Ihren Atem an und atmen Sie dann aus.

5

Wenn Sie mehrere Dosen inhalieren müssen, warten Sie 30 Sekunden und wiederholen Sie dann die Schritte 2, 3 und 4.

6

Wischen Sie den Inhalator mit einem trockenen Tuch ab. Vermeiden Sie, dass der Inhalator mit Wasser in Berührung kommt. Setzen Sie nun wieder die Schutzkappe auf den Inhalator und bewahren Sie ihn trocken auf.

7

Zum Schluss spülen Sie sich den Mund mit Wasser aus.

Häufige Fragen zum Inhalator

Dosisanzeigefenster

Wie erkenne ich, dass ich meinen Inhalator ersetzen muss?

Wenn im Dosisanzeigefenster ein rotes Feld sichtbar wird, enthält der Inhalator noch 20 Dosen. Das rote Feld erinnert Sie daran, dass Sie sich ein neues Rezept besorgen müssen. Wenn das rote Feld das gesamte Dosisanzeigefenster ausfüllt und die Ziffer Null (0) erscheint, ist Ihr Inhalator leer und muss ersetzt werden.

Ich verstehe nicht, wie die Dosisanzeige funktioniert, und sehe nicht, dass diese sich verändert.

Die Dosisanzeige gibt an, wie viele Dosen ungefähr noch in Ihrem Inhalator verbleiben. Wenn Sie eine Dosis entnommen haben, rückt (zählt) die Dosisanzeige nur sehr langsam weiter. Nach Entnahme einer einzelnen Dosis ist deshalb kaum eine Veränderung sichtbar. Nach ca. 5 Dosen sollten Sie erkennen können, dass die Anzeige weiterrückt.

Der Zähler zeigt 0 an, aber wenn ich den Inhalator schüttele, höre ich ein Geräusch, als ob noch Pulver darin wäre.

Es ist normal, dass Sie dieses Geräusch auch dann noch hören, wenn der Inhalator leer ist. Das Geräusch wird nicht vom Medikament, sondern vom Trockenmittel verursacht. Dieses sorgt dafür, dass sich im Inneren des Inhalators keine Feuchtigkeit bildet.

Befüllen und Inhalieren der Dosis

Mein Arzt hat mir gesagt, dass ich nach dem Klickgeräusch inhalieren soll. Aber ich kann das Klicken nicht deutlich hören.

Wenn Sie eine Dosis befüllen, indem Sie das rote Dosierrad drehen, müssten Sie normalerweise ein Klicken hören. Allerdings kann dieses Klickgeräusch unterschiedlich laut und manchmal kaum zu hören sein. Wenn Sie das rote Dosierrad zuerst nach rechts und dann nach links gedreht haben, wurde die korrekte Dosis befüllt, auch wenn Sie das Klickgeräusch nicht gehört haben.

Beim Befüllen des Inhalators bin ich nicht sicher, ob ich das Klickgeräusch gehört habe. Wenn ich nun erneut am Dosierrad drehe und den Inhalator ein zweites Mal klicken lasse, kann es dann passieren, dass ich versehentlich 2 Dosen inhaliere?

Nein. Der Inhalator ist so konstruiert, dass bei einer Anwendung nie mehr als eine Dosis befüllt oder werden kann.