

Я не чувствую и не ощущаю вкуса препарата при приеме дозы. Как я могу узнать, что я принял полную дозу препарата?

Количество препарата, которое Вы вдыхаете, очень маленькое, поэтому совершенно нормально не ощущать его и не чувствовать вкуса. При вдохе препарат попадает в Ваши легкие. Через несколько минут Вам должно стать легче дышать.

Что конкретно мне необходимо сделать перед тем, как начать использовать новый ингалятор?

Если Вы собираетесь использовать свой ингалятор в первый раз, необходимо произвести те же действия, что и обычно, только два раза подряд. Таким образом, Вы должны сначала повернуть красный дозатор вправо, потом влево, потом опять вправо и, наконец, опять влево. Все последующие разы для вдоха достаточно будет одного поворота вправо и одного – влево.

Уход за ингалятором

Мой ингалятор неприятно пахнет. Это нормально?

Ингалятор не должен иметь заметного запаха. Появление неприятного запаха может свидетельствовать о размножении плесени. Не используйте его больше - немедленно обратитесь к Вашему врачу за рецептом на новый ингалятор. Надлежащий уход за ингалятором очень важен. Необходимо закрывать ингалятор колпачком после каждого использования. Внутреннюю и внешнюю поверхность мундштука нужно регулярно протирать сухой чистой тканью. Никогда не выдыхайте в мундштук. Никогда не мойте, не удаляйте и не поворачивайте мундштук без необходимости.

Что случится, если ингалятор отсыреет или намокнет?

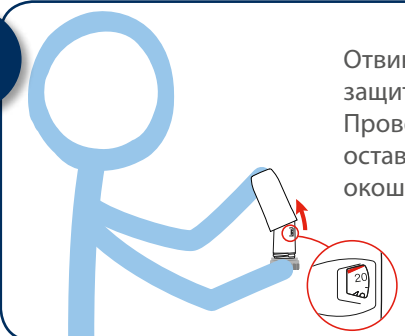
Ингалятор содержит лекарственный препарат в форме порошка, который не должен намокать. В плане ухода за ингалятором это значит, что внешнюю поверхность мундштука необходимо раз в неделю протирать сухой тканью. Это также значит, что Вы не должны выдыхать в мундштук ингалятора – влажный воздух может снизить эффективность препарата.

Как нужно хранить ингалятор и сколько времени его можно использовать?

Ингалятор должен храниться в сухом месте, при температуре ниже 30 градусов. Не используйте ингалятор после истечения срока годности. Он указан на упаковке после букв EXP. Указан месяц и год истечения срока годности. Срок годности определяется по последнему дню указанного месяца.

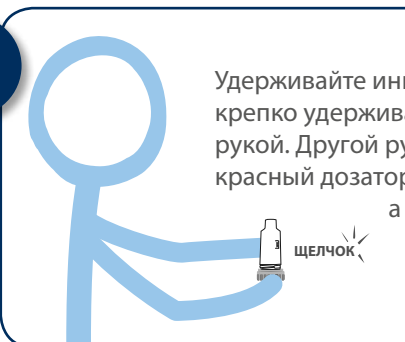
Как правильно использовать ингалятор?

1



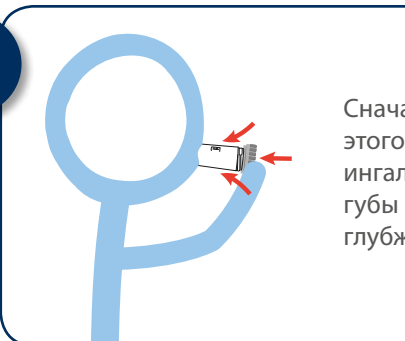
Отвинтите и снимите защитный колпачок. Проверьте количество оставшихся доз в окошке счетчика доз.

2



Удерживайте ингалятор вертикально, крепко удерживая белую часть одной рукой. Другой рукой поверните красный дозатор сначала вправо, а потом влево, **пока Вы не услышите щелчок.**

3



Сначала выдохните. После этого возьмите мундштук ингалятора в зубы, сожмите губы и сильно, как можно глубже вдохните через рот.

Наиболее часто задаваемые вопросы об ингаляторе

Окошко счетчика доз

Как я узнаю, когда нужно заменить ингалятор?

Появление в окошке счетчика доз красного квадратика значит, что в ингаляторе осталось 20 доз. Красный квадратик служит напоминанием о необходимости получения нового рецепта. Когда окошко счетчика доз станет полностью красным и в нем появится 0, это значит, что Ваш ингалятор пустой и его следует заменить.

Я не понимаю, что значит счетчик доз, и не вижу, как он передвигается?

Счетчик доз показывает, сколько приблизительно доз осталось в ингаляторе. Он движется (ведет обратный отсчет) очень медленно каждый раз, когда Вы используете дозу препарата, проходя при этом для одной дозы очень маленькое расстояние, которое трудно заметить. Вы можете увидеть изменение положения индикатора после использования около 5 доз.

Счетчик доз показывает 0, но при встряхивании ингалятор я слышу шум, как будто внутри еще есть порошок?

Такой шум является нормальным, даже когда счетчик доз показывает ноль. Он вызван не лекарством, а влагопоглотителем, который помогает сохранять порошок внутри ингалятора сухим. Таким образом, этот шум не значит, что внутри ингалятора осталось еще лекарство.

Подача и вдыхание дозы препарата


Мой врач сказал мне вдыхать после того, как услышу щелчок, но я его четко не слышу?

При подаче дозы, когда Вы поворачиваете красный дозатор, в норме должен быть слышен «щелчок». Однако он может быть разной громкости, и иногда его трудно услышать. Если Вы повернули дозатор сначала вправо, а потом влево, происходит подача дозы, даже если Вы не слышали щелчка.

Когда я производил подачу дозы в ингалятор, я не уверен в том, что слышал щелчок. Если я поверну дозатор второй раз со щелчком, может ли это привести к тому, что я вдохну 2 дозы?

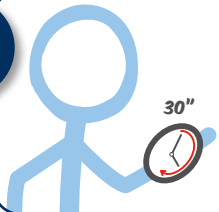
Нет. Ингалятор разработан таким образом, что подача или вдыхание более чем одной дозы за раз невозможны.

4




Выньте ингалятор изо рта, задержите дыхание на 7-10 секунд и потом выдохните.

5



Если Вам необходимо вдохнуть несколько доз, повторяйте шаги 2, 3 и 4 через 30 секунд.

6



Протирайте ингалятор сухой тканью – избегайте любого контакта с водой. Закрывайте ингалятор защитным колпачком и храните его в сухом месте.

7



И, наконец, прополощите рот водой.