

**Al inhalar el medicamento no percibo olor ni sabor alguno. ¿Cómo sé que me he tomado toda la dosis?**

La cantidad de medicamento que dispensa el inhalador es muy pequeña. Por tanto, es normal que usted no perciba el olor ni el sabor del medicamento. Cuando usted inhala el medicamento, este es arrastrado hasta los pulmones con su inspiración. Debería empezar a respirar con más facilidad pasados unos minutos.

**¿Qué debo hacer exactamente al empezar a utilizar el inhalador nuevo?**

Cuando utilice un inhalador nuevo por primera vez deberá proceder como de costumbre, pero en este caso deberá realizar esta acción dos veces seguidas. Primero gire la rueda roja hacia la derecha, luego hacia la izquierda y, una vez más, gírela hacia la derecha y otra vez hacia la izquierda. Para el resto de inhalaciones, gire una vez hacia la derecha y una vez hacia la izquierda.

## Mantenimiento del inhalador

**Mi inhalador huele mal. ¿Es normal?**

El inhalador no debería desprender ningún olor en particular. Si huele mal, quizá haya sido contaminado por un hongo. No lo utilice. Solicite de inmediato a su médico que le recete un inhalador nuevo. Es muy importante realizar un mantenimiento adecuado del inhalador. Vuelva a colocarle el capuchón siempre que termine de utilizarlo. Limpie periódicamente el exterior de la boquilla con un paño seco. No espire nunca dentro de la boquilla. No lave nunca la boquilla, no la desmonte y no la haga girar sin motivo.

**¿Qué ocurriría si el inhalador se humedeciera o se mojara con agua?**

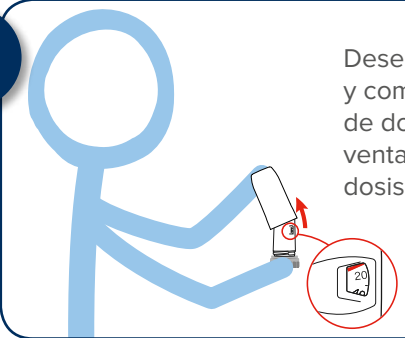
El inhalador contiene un medicamento en forma de polvo fino y seco que no debe entrar en contacto con el agua. En lo que concierne al mantenimiento del inhalador, esto significa que usted deberá limpiar el exterior de la boquilla una vez a la semana con un paño seco. También significa que no deberá espirar nunca en la boquilla de inhalador, ya que el aire húmedo podría disminuir la eficacia del medicamento.

**¿Cuál es la mejor manera de conservar el inhalador y durante cuánto tiempo puede utilizarse?**

El inhalador deberá conservarse a una temperatura inferior a 30 grados y en un lugar seco. No utilice el inhalador después de la fecha de caducidad. La encontrará inscrita en la caja y precedida de las letras «EXP». En la fecha se indican un mes y un año. La fecha de caducidad es la del último día de ese mes.

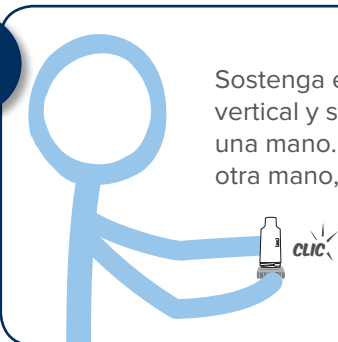
## ¿Cómo debo utilizar correctamente mi inhalador?

**1**



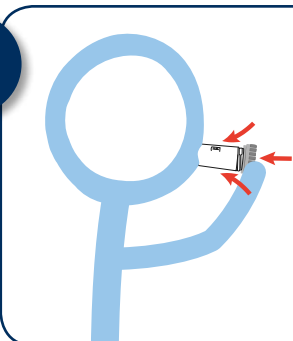
Desatornille el capuchón y compruebe el número de dosis restantes en la ventana del indicador de dosis.

**2**




Sostenga el inhalador en posición vertical y sujete la parte blanca con una mano. Gire la rueda roja con la otra mano, primero hacia la derecha y luego hacia la izquierda, **hasta que oiga un «clic».**

**3**



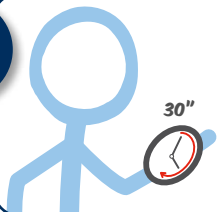
En primer lugar, espire. Luego póngase la boquilla entre los dientes y, rodeela con los labios y, a continuación, realice una inspiración fuerte y profunda.

4




Retire el inhalador de su boca, contenga la respiración entre siete y diez segundos y, a continuación, espire.

5



Si necesita inhalar varias dosis, repita los pasos 2, 3 y 4 cuando hayan transcurrido 30 segundos.

6



Limpie el inhalador con un paño seco y evite el contacto con el agua. Vuelva a ponerle el capuchón al inhalador y guárdelo en un lugar seco.

7



Para terminar, enjuáguese la boca con agua.

## Preguntas frecuentes sobre el inhalador

### Ventana indicadora de dosis

#### ¿Cómo sabré que mi inhalador se ha terminado?

Cuando aparezca un cuadrado rojo en la ventana indicadora de dosis, querrá decir que solo le quedan 20 dosis. El cuadrado rojo sirve para recordarle que tiene que pedir otra receta. Cuando la ventana indicadora de dosis aparece en rojo y muestra un «0», quiere decir que el inhalador se ha agotado y hay que sustituirlo.

#### No entiendo el indicador de dosis y no veo que cambie.

El indicador de dosis le informa sobre el número aproximado de dosis que quedan el inhalador. Este indicador cambia (descuenta) de un modo muy poco perceptible cada vez que usted carga una dosis; el cambio es difícil de percibir con una sola dosis. El avance del indicador debería ser perceptible tras unas cinco dosis.

#### El contador marca «0», pero si agito el inhalador, oigo un ruido, como si aún quedara polvo dentro.

Es normal que oiga ese ruido aunque el inhalador esté vacío. Se trata de un agente desecante que mantiene el interior del inhalador totalmente seco. Lo que usted oye no es el medicamento.

### Carga e inhalación de la dosis

#### Mi médico me ha explicado que tengo que inhalar después de oír el «clic», pero no lo oigo bien.

Cuando se carga una dosis haciendo girar la rueda roja, lo normal es que se oiga un «clic». No obstante, este sonido puede tener una intensidad variable y, en ocasiones, podría resultar difícil oírlo. Si ha girado la rueda roja hacia la derecha y luego hacia la izquierda, la dosis se ha cargado correctamente, aunque usted no haya llegado a oír el «clic».

#### He cargado el inhalador, pero no estoy seguro de haber oído el «clic». Si vuelvo a cargar el inhalador hasta oír el «clic», ¿existe el riesgo de que tome dos dosis por error?

En absoluto. El inhalador está concebido para que resulte imposible cargar o tomar más de una dosis a la vez.